

## RECONSTRUCTOR Y REJUVENECEDOR

ANTIOXIDANTE | BRILLO RADIANTE | CERO FRIZZ | DEVUELVE LA  
MASA PERDIDA POR TRABAJOS QUÍMICOS Y MECÁNICOS  
RECONSTRUYE Y REPARA | MATIZA REFLEJOS



# BLUE DIAMOND BTOX

MANUAL DE APLICACIÓN

# FICHA TÉCNICA

Tratamiento creado específicamente para recuperar aquellos cabellos dañados por factores tales como decoloraciones, exposición solar, el cloro de las piscinas y el uso excesivo de la plancha y secador, entre otros. Al mismo tiempo tiene la particularidad de eliminar esos reflejos cálidos no deseados, promoviendo un tono más parejo y rubios más platinados. Este tratamiento proporciona básicamente la reconstrucción total de los cabellos dañados, basándose específicamente en un completo sellado de cutículas, dando fuerza y cuerpo al cabello, razón por la cual finalmente obtenemos un total alineamiento de la hebra capilar, obteniendo como resultado un cabello sano, absolutamente brillante y con mucho movimiento que se prolonga durante el tiempo.

## COMPONENTES



### Sistema TRIPLE COMPLEX PROTEIN

Las Micro Proteínas que contienen **AMINOÁCIDOS O MOLECULAS DE PESO BAJO**, cuya función es recuperar la Microfibrilla. Las Proteínas medianas, conocidas como **QUERATINA QUATERNIZADA**, que son las responsables de la recuperación de la Macrofibrilla. Y por último, se encuentra la **QUERATINA HIDROLIZADA**, que es la encargada de la recuperación de la cutícula y alineamiento capilar.



#### ROSA MOSQUETA

Contiene aminoácidos, ácido oleico, vitamina A. Aporta suavidad, regenera, hidrata.



#### FOSFOLÍPIDOS

Agente hidratante, regenerador de lípidos dentro del córtex.



#### ALECRIM

Mejora la circulación sanguínea del cuero cabelludo.



#### PRACAXI

Promueve la acción hidratante del cabello, preservando su humedad natural, intensificando la elasticidad, suavidad y brillo natural.



#### ACEITE DE LAVANDA

Tiene propiedades regeneradoras.



#### EXTRACTO DE ROMERO

Fortalece el cabello y previene la caída.



#### FLOR DE VIOLETA

Flor que contiene pigmentos azúles que ayudan a mantener los tonos rubios.



#### MICA

Mineral rico que aporta un brillo inigualable, simulando pequeños conos de diamante.



#### EXTRACTO DE FLOR DE HIBISCO

Otorga brillo al cabello.

## SHAMPOO

# PASO 1

PH: 7.5 – 8.5  
Color: Translúcido  
con brillo

Primer paso esencial para la preparación del cabello. Este actúa higienizando el cuero cabelludo y la cutícula de la hebra capilar, eliminando todas las impurezas. Abre las escamas de la cutícula, facilitando una mayor absorción de los activos.

Función

- Limpiar y preparar el cabello.



## MÁSCARA

# PASO 2

pH: 3.5 – 4.5  
Color: Azul

Tiempo de exposición: 10 minutos en cabello que no tenga mayor daño y 20 minutos en el caso de cabellos dañados, maltratados o deshidratados.

Recupera la masa perdida de la hebra capilar, ocasionada por procesos químicos, mecánicos y ambientales.

Función:

- Aportar brillo intenso y suavidad extrema.
- Matizar reflejos cálidos.
- Reconstruir cabellos dañados.
- Eliminar el frizz.



### CONTRAINDICACIONES

- No aplicar en enfermedades del cuero cabelludo
- Menores de 12 años

1



Antes de comenzar, se debe realizar un correcto diagnóstico para verificar la resistencia del cabello en el proceso de la cauterización (deslizamiento de plancha) y obtener los resultados deseados.

Desenredar el cabello, luego mojarlo con abundante agua, aplicar 10 ml de shampoo en la palma de la mano, activar hasta cambiar la textura.



2

## PASO 1

3

Depositar el shampoo (Paso 1) directamente en el cuero cabelludo, distribuir en la zona temporal, parietal, frontal y occipital. Masajear hasta lograr una correcta distribución y completa higienización del cuero cabelludo.



Repita el mismo procedimiento para el segundo lavado, pero esta vez direccionando la espuma hacia los largos, masajeando a favor de la cutícula por cadejos. Este último lavado prepara el cabello, ya que aporta hidratación y facilita el deslizamiento del peine. Una vez finalizado el último lavado, enjuagar con abundante agua, retirar el exceso de humedad con una toalla y pasar a la estación de trabajo.

4



Desenredar el cabello cuidadosamente y secar en un 70%.

Luego dividirlo en 6 cuadrantes (dos frontales, dos nuca alta y dos nuca baja).

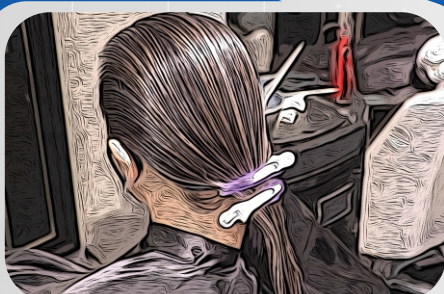
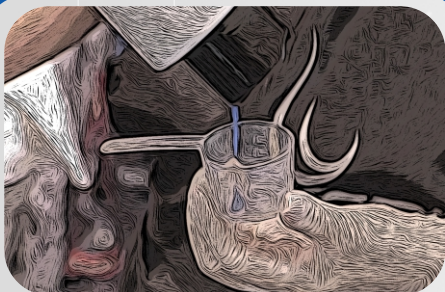


5



## PASO 2

Comenzar la aplicación de la Máscara (Paso 2) por todo el contorno del cuadrante a 1 cm alejado del cuero cabelludo. Luego realizar una división horizontal en la mitad del cuadrante y aplicar en la parte superior e inferior para comenzar el arrastre del producto con un peine de cabo (de preferencia con dientes muy juntos) extender desde el crecimiento hacia los largos para lograr la total humectación de la hebra capilar.

6



7



Una vez finalizado el tiempo de exposición, comenzar a secar el cabello en forma direccionada, trabajado en forma lineal, a modo de preparación para el trabajo de cauterización.

Una vez finalizado el secado, comenzar con la cauterización de acuerdo al diagnóstico previo, guiándose por la tabla de planchado. Considerar que en el proceso de cauterización los cadejos pueden ser de más de 1 cm de grosor.

**VEA RECOMENDACIÓN  
TABLA DE PLANCHADO**

8



## RECOMENDACIÓN

# TABLA DE PLANCHADO

Crecimiento: 5 a 10 Deslizadas

Medios: 3 a 5 Deslizadas

Puntas: 1 a 3 Deslizadas

Cabello Dañado  
150°C / 300°F

Cabello Normal  
180°C / 375°F



### IMPORTANTE

El planchado genera  
alineamiento



9

Enjuagar con abundante agua, hasta retirar completamente el producto del cabello, una vez en la estación de trabajo, secar en forma direccionada o finalizar a gusto.

# Cuidado en Casa



- Brillo radiante
- Hidratación profunda
- Suavidad extrema
- Tratamiento libre de sal

#### Shampoo:

El Shampoo Blue Diamond fué especialmente formulado para prolongar el tratamiento de reconstrucción capilar, Blue Diamond Btox Capilar, así como también para eliminar aquellos tonos oxidados que han perdido su brillo y color, promoviendo de esa forma tonos más parejos y platinados.

#### Acondicionador:

El acondicionador Blue Diamond es un complemento para lograr mayor durabilidad del tratamiento de reconstrucción de Blue Diamond Btox Capilar, aportando suavidad y rubios más platinados.

#### Máscara:

Su consistencia muy cremosa complementa los pasos anteriores reactivando cada componente del tratamiento, dejando como resultado un cabello muy sedoso extremadamente brillante con un movimiento muy natural.

  
**BLUE DIAMOND**  
DAILY CARE

